























Découvrir iLovePDF

iLovePDF est un éditeur de PDF en ligne incontournable qui permet de fusionner, compresser, diviser ou encore convertir un PDF dans de multiples formats. L'interface épurée d'iLovePDF et sa traduction en 25 langues le rendent accessible à tous.

 Fusionner PDF Fusionner et combiner des fichiers PDF et les mettre dans l'ordre que vous voulez. C'est très facile et rapide!	 Diviser PDF Sélectionner la portée de pages, séparer une page, ou convertir chaque page du document en fichier PDF indépendant.	 Compresser PDF Diminuer la taille de votre fichier PDF, tout en conservant la meilleure qualité possible. Optimisez vos fichiers PDF.	 PDF en Word Convertissez facilement vos fichiers PDF en documents DOC et DOCX faciles à éditer. Le document WORD converti est quasiment fidèle à 100%.	 PDF en PowerPoint Transformez vos fichiers PDF en présentations PPT et PPTX faciles à éditer.	 PDF en Excel Transférez les données de fichiers PDF vers des feuilles de calcul Excel en quelques secondes.
 Word en PDF Convertir vos documents dans un fichier PDF qui est exactement le même que le DOC ou DOCX original, avec la meilleure qualité possible.	 PowerPoint en PDF Facilitez la lecture de vos présentations PPT et PPTX en les convertissant en PDF.	 Excel en PDF Facilitez la lecture de vos feuilles de calcul EXCEL en les convertissant en PDF.	 Modifier PDF Ajouter du texte, des images, des formes ou des annotations manuscrites à un document PDF. Modifier la taille, la police et la couleur des éléments ajoutés.	 PDF en JPG Extraire toutes les images contenues dans un fichier PDF ou convertir chaque page dans un fichier JPG.	 JPG en PDF Convertissez vos images en PDF. Ajustez l'orientation et les marges.
 Numéros de pages Insérez des numéros de pages dans les documents PDF, en toute simplicité. Choisissez leur emplacement, leur dimension, leur format et leur typographie.	 Filigrane Choisissez une image ou un texte à appliquer sur votre PDF. Sélectionnez l'emplacement, la transparence et la typographie.	 Faire pivoter PDF Faites pivoter votre PDF comme vous le souhaitez. Tournez plusieurs fichiers PDF à la fois!	 HTML en PDF Convertissez des pages web HTML en PDF. Copiez-collez l'URL de la page qui vous intéresse, et convertissez-la en PDF en un clic.	 Déverrouiller PDF Retirez le mot de passe de sécurité du PDF, de sorte à ce que vous puissiez l'utiliser comme vous le souhaitez.	 Protéger PDF Protégez les fichiers PDF avec un mot de passe. Chiffrez les documents PDF afin d'éviter des accès non autorisés.
 Organiser PDF Triez les pages de votre fichier PDF.	 PDF en PDF/A Transformez votre PDF en PDF/A. La	 Réparer PDF Réparez un PDF endommagé et	 Signer PDF Signer un document et demander des		

I ♥ PDF


Signé par la boîte à
outil du numérique



iLovePDF dispose d'une version gratuite qui offre l'accès à tous les outils mais de façon limitée.

1. Cliquez sur le nouvel outil **Éditer PDF** disponible sur la page d'accueil de iLovePDF.
2. Uploadez le fichier PDF que vous voulez éditer.
3. Sélectionnez les outils dont vous avez besoin dans la barre d'outils en haut de l'écran pour éditer votre PDF.
4. Cliquez sur le bouton "Éditer PDF" pour traiter votre fichier.
5. Téléchargez votre fichier PDF édité sur votre ordinateur ou enregistrez-le sur votre compte Dropbox ou Google Drive.

- Parmi les fonctionnalités principales de l'éditeur :
- Fusionner un PDF
- Diviser un PDF
- Compresser un PDF
- Convertir un PDF
- Protéger un PDF Styliser un PDF.
- Côté sécurité, iLovePDF ne sauvegarde aucune copie des documents déposés via l'éditeur.



*Signé par la boîte à
outil du numérique*

